

# INVESTEREN IN VERBINDING

HALFJAARBERICHT 2020







# INHOUDSOPGAVE

<b>BERICHT VAN DE RAAD VAN BESTUUR</b>	<b>3</b>
<b>DOELSTELLINGEN EN PRESTATIES</b>	<b>5</b>
<b>KERNCIJFERS</b>	<b>7</b>
<b>GECONSOLIDEERDE HALFJAARCIJFERS 2020</b>	<b>8</b>
Geconsolideerde winst-en-verliesrekening	8
Geconsolideerde balans	9
Geconsolideerd kasstroomoverzicht	10
Geconsolideerd mutatieoverzicht eigen vermogen	10
Toelichting op de geconsolideerde halfjaarcijfers	11
<b>BEOORDELINGSVERKLARING</b>	<b>16</b>

# GROEIEND WERKPAKKET GEREALISEERD IN CORONATIJD



Het coronavirus raakt de hele samenleving. Ook Enexis<sup>1</sup> werd er in de eerste helft van 2020 door opgeschrikt. Door het snelle aanpassingsvermogen van onze medewerkers en de aannemers waarmee we werken, konden kritieke werkprocessen doorgaan en bleef de leveringszekerheid van gas en elektriciteit gegarandeerd. Vanzelfsprekend zetten wij de veiligheid en gezondheid van onze medewerkers en klanten op één.

Een aantal werkzaamheden werd in maart 2020 stilgelegd. Zo bleek ons werk bij klanten thuis vanwege het coronavirus aanvankelijk lastig uitvoerbaar. Onder meer het installeren van de slimme meter was destijds niet raadzaam vanwege de gezondheid van klanten en medewerkers; deze werkzaamheden werden dan ook tijdelijk stopgezet. Een speciaal issue-team hield de actuele situatie voor Enexis van uur tot uur in de gaten en hanteerde drie uitgangspunten: veiligheid op één, zorg voor elkaar en continuïteit van de energievoorziening. In mei 2020 werden al onze werkzaamheden successievelijk weer opgestart, waarbij we nog steeds de benodigde voorzorgsmaatregelen in acht nemen.

<sup>1</sup> Daar waar in dit halfjaarbericht 'Enexis' wordt genoemd, wordt het geheel aan activiteiten bedoeld binnen de Enexis Groep van ondernemingen, tenzij expliciet anders vermeld.

Gelukkig bleef de impact van het coronavirus op onze organisatie tot nu toe beperkt. Dit danken we onder meer aan de flexibiliteit van onze medewerkers, aannemers en leveranciers. We zetten het werk voort en zien zelfs een stijging in het gerealiseerde werkpakket tot € 403 miljoen; een toename van € 21 miljoen ten opzichte van de eerste helft van 2019. Hoe het virus zich de komende maanden ontwikkelt en hoe dit Enexis raakt, is onbekend. We voorzien enige vertraging in sommige projecten door de uitgestelde levering van transformatoren en andere materialen. Met de genomen coronamaatregelen hopen we dat verdere impact op de samenleving en op Enexis uitblijft.

### ACCENT OP GEBALANCEERDE AFWEGINGEN

De ontwikkeling van de energietransitie zet ondanks de coronacrisis onverminderd door. Regio's presenteerden hun concept Regionale Energie Strategieën en nieuwe duurzame initiatieven meldden zich bij ons voor een aansluiting. Gelukkig zien we dat het inzicht in de gebieden die congestie kennen ertoe leidt dat nieuwe projecten worden ontwikkeld in gebieden waar nog wél capaciteit is. Met man en macht werken we aan voldoende capaciteit in onze netten; al blijft het aanpassen van onze infrastructuur en die van TenneT een proces van jaren. Dat we gedreven zijn om gezamenlijk de energietransitie te versnellen, blijkt ook uit de intentieverklaring die wij met TenneT ondertekenden voor een intensievere samenwerking. Deze is erop gericht om de komende jaren beter te voorzien in de toenemende behoefte aan transportcapaciteit.

In de energietransitie staan we als samenleving voor complexe afwegingen. Hoe houden we de verduurzaming haalbaar en betaalbaar en welke technieken kunnen we benutten om tot het hoogste maatschappelijk rendement te komen? En ook: welk beslag leggen zonneparken en windmolens op de openbare ruimte en hoeveel draagvlak is hiervoor? Op dit moment zien we dat regio's de voorkeur geven aan zonne-energie in plaats van windenergie. Als netbeheerder benadrukken wij dat de kosten voor de aanpassing van de netten hierdoor hoger zijn. Zonne-energie is namelijk minder uren per jaar beschikbaar dan windenergie. Een windpark produceert drie keer zoveel stroom als een zonnepark van hetzelfde vermogen. Daarom is een grotere capaciteit benodigd voor dezelfde hoeveelheid duurzame energie. Verder blijft Enexis van mening dat we in de toekomst niet alles met elektriciteit kunnen oplossen. We pleiten daarom voor een energievoorziening met duurzame elektronen én duurzame moleculen, zoals groen gas en waterstof. Voor veel wijken geldt dat het gasnet blijft liggen en ook in de toekomst dienst kan doen. Hierdoor houden we de energietransitie betaalbaar. Vanwege diezelfde haalbaarheid en betaalbaarheid is het voor grootschalige investeringen in de energietransitie raadzaam om niet alleen naar regionale oplossingen te kijken, maar ook op nationale of zelfs internationale schaal maatregelen te treffen.

### BREDE STEUN VOOR INVESTERINGEN

Er is veel geld nodig voor de energievoorziening van de toekomst. Om de benodigde investeringen te kunnen blijven financieren en de nog lopende obligatielening in november 2020 te kunnen aflossen hebben we in juni een eerste groene obligatielening uitgegeven van € 500 miljoen met een looptijd tot juni 2032. Daarnaast hebben wij met onze aandeelhouders gesproken over het versterken van het vermogen middels het uitgeven van een converteerbare hybride aandeelhouderslening van € 500 miljoen. Deze zal naar verwachting in het tweede halfjaar van 2020 worden uitgegeven. Beide instrumenten versterken de financieringsstructuur en dragen daarmee bij aan de realisatie van de energietransitie. Een goede balans tussen de betaalbaarheid voor burgers en bedrijven en de financierbaarheid van de energievoorziening is een aandachtspunt voor de komende jaren.

### VIER PRIORITEITEN IN 2020

Om focus aan te brengen in onze strategische activiteiten houden we in 2020 vast aan vier prioriteiten: veilig werken, klantgedreven werk, verbeterprojecten voor de klanten en het versnellen van de energietransitie. Hiermee ligt Enexis op koers, al waren er vanwege de coronamaatregelen ook beperkingen. Veilig werken blijft onze belangrijkste prioriteit ook al was het gedurende de coronatijd niet altijd mogelijk om werkplek bezoeken en bijeenkomsten te organiseren. Ook blijven er in onze branche structureel zorgen over de krapte van technisch personeel op de arbeidsmarkt. In september 2020 starten wij een 'Uitvoerders Academy' om (externe) medewerkers op te leiden tot vakbekwame uitvoerders. Ook zetten wij nadrukkelijk in op samenwerking met onderwijsinstellingen en het aanbieden van stageplaatsen.

Het stijgende werkpakket dat we jaar na jaar weten te realiseren laat zien dat de efficiency in de organisatie toeneemt. Door betere operationele sturing kunnen we meer werkzaamheden voor onze klanten uitvoeren. Tegelijkertijd zien we dat klanten nog niet tevreden zijn over de doorlooptijden van grote opdrachten. Dat wringt en is met techniek alleen niet op te lossen. Door uit te leggen wat de impact is van de steeds toenemende vraag weten klanten beter wat zij kunnen verwachten.

### KLAAR VOOR EEN VOLGENDE FASE IN DE ENERGIETRANSITIE

Aan de operationele kant van de organisatie ligt een onverminderd grote opgave om de klimaatdoelen te kunnen realiseren. De Raad van Commissarissen heeft in dit licht besloten om de Raad van Bestuur uit te breiden naar vier leden. Ook vinden er wisselingen plaats in de huidige Raad van Bestuur. Per 1 september 2020 draagt Peter Vermaat zijn taken als CEO van Enexis over aan Evert den Boer. Rutger van der Leeuw wordt op dat moment benoemd als Chief Operating Officer (COO) en Jeroen Sanders als Chief Transition Officer (CTO). Begin 2021 wordt CFO Maarten Blacquièr opgevolgd door Mariëlle Vogt, die hiermee ook zal toetreden tot de Raad van Bestuur.







We zien het als een groot goed dat het directieteam een kweekvijver voor talent is gebleken met drie directeuren die de stap maken naar een positie in de Raad van Bestuur. Met de uitbreiding in de Raad van Bestuur is Enexis klaar voor een volgende fase van de energietransitie en is de continuïteit binnen de organisatie geborgd.

De beperkingen vanwege het coronavirus hebben in onze organisatie nieuwe samenwerkingsvormen en creativiteit losgemaakt. Uit het onderzoek naar medewerkerstevredenheid blijkt dat de bevoegenheid en samenwerking verder zijn gestegen. Daar willen wij onze medewerkers geweldig voor bedanken. Vanuit die kracht van de organisatie kan Enexis de uitdagingen van de toekomst vol vertrouwen tegemoet gaan.

### Raad van Bestuur Enexis Holding N.V.,

Peter Vermaat  
Maarten Blacquièr

# DOELSTELLINGEN EN PRESTATIES

DOELEN	KPI	1E HALFJAAR 2020	DOELSTELLING 2020	1E HALFJAAR 2019	REALISATIE 2019
Veiligheid medewerkers	 Lost Time Injury Frequency Enexis	1,15	leder ongeval is er één te veel	1,17	1,16
	 Lost Time Injury Frequency Contractors	2,85	leder ongeval is er één te veel	2,38	2,58
Voortgang werkpakket	 Kwantitatieve voortgang Jaarorderboek <sup>1</sup>	€ 403 mln	≥ € 878 mln	€ 382 mln	€ 804 mln
Klanttevredenheid	 Customer Effort Scores (CES) <sup>2</sup>	<ul style="list-style-type: none"> <li>• Standaard aansluitingen: 27%</li> <li>• Aanleg Primaire Infrastructuur: 33%</li> <li>• Storingen: 16%</li> </ul>	Lagere scores t.o.v. 2019	<ul style="list-style-type: none"> <li>• Standaard aansluitingen: 30%</li> <li>• Aanleg Primaire Infrastructuur: 30%</li> <li>• Storingen: 18%</li> </ul>	<ul style="list-style-type: none"> <li>• Q4 score Standaard aansluitingen: 26%</li> <li>• Q4 score Aanleg Primaire Infrastructuur: 36%</li> <li>• Q4 score Storingen: 17%</li> </ul>
Netten tijdig geschikt voor verandering in de energiewereld	 Uitbreiding aansluitcapaciteit t.b.v. duurzame invoeding	430 MVA	≥ 1.280 MVA	n.v.t.	n.v.t.
Betaalbaarheid	 Beïnvloedbare kosten en opbrengsten <sup>3</sup>	€ 225 mln	≤ € 455 mln	€ 216 mln	€ 420 mln

1 Exclusief opslag algemene kosten.

2 Een CES-jaar loopt vanaf december t/m november, waarbij iedere kwartaalscore wordt berekend over de periode: Q1: dec, jan, feb; Q2: mrt, apr, mei; Q3: jun, jul, aug; Q4: sept, okt, nov.

Voor de score geldt 'hoe lager, hoe beter'. Realisatie 1e halfjaar 2020 betreft Q2 (mrt – mei) cijfers.

3 Enexis Netbeheer (inclusief staven).

Zie definities in hoofdstuk Begrippenlijst in Jaarverslag 2019.



## REALISATIE VAN ONZE DOELEN

Om onze belangrijkste doelen te behalen sturen we hierop gericht met Key Performance Indicators (KPI's). Deze doelen dragen bij aan excellent netbeheer en het versnellen van de energietransitie. Veiligheid heeft voor ons altijd de hoogste prioriteit. We willen dat iedereen na een dag werken weer veilig thuiskomt. Ons doel is derhalve dat er géén ongevallen plaatsvinden. Daarnaast sturen wij actief op de voortgang van het werkpakket, klanttevredenheid en betaalbaarheid van de energievoorziening. Tot slot stellen wij ons ten doel dat onze netten tijdig geschikt zijn voor veranderingen in de energiewereld. De voortgang ziet u in de tabel 'Doelstellingen en prestaties'.

## ONTWIKKELINGEN MONITOREN

Naast bovenstaande KPI's monitoren we de ontwikkelingen en de trend op materiële onderwerpen. Dit zijn onderwerpen die voor stakeholders relevant zijn en impact hebben op Enexis. De voortgang in het eerste halfjaar van 2020 is als volgt:

- Financiële waarde voor aandeelhouders: de nettowinst bedraagt over het eerste halfjaar 2020 € 81 miljoen en is daarmee € 38 miljoen lager ten opzichte van het eerste halfjaar 2019 (€ 119 miljoen). Over geheel 2019 bedroeg de nettowinst € 210 miljoen.
- Betrouwbare en toegankelijke energievoorziening: de gemiddelde uitvalduur van elektriciteit bleef in het eerste halfjaar beperkt tot 6,6 minuten, nagenoeg gelijk aan de gemiddelde uitvalduur vorig jaar in dezelfde periode (6,5 minuten). Het voortschrijdend gemiddelde voor 2020 is 13,9 minuten (in 2019: 14,2 minuten). Hiermee blijft Enexis ruim onder het Nederlands gemiddelde.
- Innovatie, digitalisering en informatiebeveiliging: 176 stations (t/m mei) zijn voorzien van distributie-automatisering; hiermee liggen we op koers. De installatie van distributie-automatisering light is met 2.489 stations (t/m mei) hoger dan verwacht, maar dit loopt in de komende maanden naar verwachting vertraging op door leveringsproblemen als gevolg van corona. In dezelfde periode vorig jaar zijn 100 stations voorzien van distributie-automatisering en 1.115 stations voorzien van distributie-automatisering light.
- Verduurzaming energievoorziening: de exponentiële groei van decentraal productievermogen zet door. Enexis heeft 508 MW (t/m maart) aangesloten; een record ten opzichte van eerdere jaren. Het is onduidelijk wat de impact van corona is op de groei van duurzame initiatieven van klanten en de levering van materialen. Het decentraal productievermogen wordt met ingang van 2020 gemonitord.
- Duurzaamheid eigen bedrijfsvoering: de CO2-reductie van leasewagens en gedeclareerde kilometers (t/m mei) was 36,6% ten opzichte van de score 2014 en steeg aanzienlijk door het vele thuiswerken. De reductie in het eerste halfjaar 2019 was 18,3% ten opzichte van 2014. Ultimo 2019 was de reductie verder gestegen naar 22,5% ten opzichte van 2014.
- Wendbare en vitale organisatie: vanuit het Enexis Medewerkersonderzoek zijn de scores voor samenwerking en bevlogenheid gemeten. De scores zijn in het afgelopen jaar verbeterd. Samenwerking ging van 6,5 (Q2 2019) naar 6,7 en bevlogenheid van 7,8 (Q2 2019) naar 7,9. Het ziekteverzuim (12-maands voortschrijdend gemiddelde) kwam eind juni uit op 5,2% (juni 2019: 5,4%) en is daarmee 0,2% lager ten opzichte van eind 2019.

# KERNCIJFERS

€ miljoen	1e halfjaar 2020	1e halfjaar 2019
<b>Resultaat</b>		
Netto-omzet	753	738
Kosten van transportdiensten en van distributieverliezen	156	115
Operationele kosten	275	265
Afschrijvingen en buitengebruikstellingen	197	184
Bedrijfsresultaat	125	185
Resultaat deelnemingen en joint arrangements	0	0
EBIT	125	185
Financiële baten en lasten	-17	-28
Resultaat vóór belastingen	108	157
Resultaat na belastingen	81	119
<b>Balans</b>	<b>30 juni 2020</b>	<b>31 december 2019</b>
Netto werkkapitaal	-71	-43
Vaste activa	8.202	7.980
Geïnvesteed vermogen	7.210	7.056
Eigen vermogen	4.088	4.112
Netto-rentedragende schulden	2.804	2.634
Balanstotaal	8.523	8.258
Bruto-investeringen <sup>1)</sup>	399	342
<b>Ratio's</b>	<b>30 juni 2020</b>	<b>31 december 2019</b>
Solvabiliteit	48,0	49,8
ROIC	4,1	5,0
Return on equity	4,2	5,1

Kengetallen	1e halfjaar 2020	1e halfjaar 2019
Aantal aansluitingen elektriciteit (x 1.000)	2.864	2.833
Aantal aansluitingen gas (x 1.000)	2.328	2.327
Trajectlengte elektriciteitsnet (x 1.000 km)	141,5	140,4
Trajectlengte gasnet (x 1.000 km)	46,3	46,4
Aantal medewerkers ultimo periode	4.627	4.432
	<b>1e halfjaar 2020</b>	<b>1e halfjaar 2019</b>
Uitvalduur elektriciteit (in minuten)	6,6	6,5
Uitvalduur gas (in seconden)	31	22

1 Voor 2019 betreffen dit de investeringen in het eerste halfjaar 2019.

## GECONSOLIDEERDE HALFJAARCIJFERS 2020

### GECONSOLIDEERDE WINST-EN-VERLIESREKENING

€ miljoen	1e halfjaar 2020	1e halfjaar 2019
Netto-omzet	753	738
Af: Kosten van transportdiensten en van distributieverliezen	156	115
Overige bedrijfsopbrengsten	0	11
Voor bedrijfsactiviteiten beschikbaar saldo	597	634
Personeelskosten	253	241
Afschrijvingen en buitengebruikstellingen	197	184
Kosten uitbesteed werk, materialen en andere externe kosten	109	105
Overige bedrijfskosten	13	11
Geactiveerde kosten van de eigen productie	-100	-92
Bedrijfslasten	472	449
<b>Bedrijfsresultaat</b>	<b>125</b>	<b>185</b>
Resultaat deelnemingen en joint arrangements	0	0
Financiële baten	2	2
Financiële lasten	19	30
<b>Financiële baten en lasten</b>	<b>-17</b>	<b>-28</b>
<b>Resultaat vóór belastingen</b>	<b>108</b>	<b>157</b>
Belastingen	-27	-38
<b>Resultaat na belastingen</b>	<b>81</b>	<b>119</b>
Toekomend aan:		
Minderheidsaandeelhouders	-	-
Aandeelhouders	81	119
Gemiddeld aantal aandelen in boekjaar	149.682.196	149.682.196
<b>Winst per aandeel <sup>1)</sup></b>	<b>0,54</b>	<b>0,80</b>

<sup>1)</sup> In euro's, verwatering van winsten is niet van toepassing.

### GECONSOLIDEERD OVERZICHT VAN HET TOTAALRESULTAAT

€ miljoen	1e halfjaar 2020	1e halfjaar 2019
Resultaat na belastingen	81	119
Vrijval niet-gerealiseerde resultaten via hedgereserve	0	0
Belastingen vrijval niet-gerealiseerde resultaten via eigen vermogen	0	0
<b>Totaalresultaat incl. niet-gerealiseerde resultaten <sup>1)</sup></b>	<b>81</b>	<b>119</b>
Toekomend aan:		
Minderheidsaandeelhouders	-	-
Aandeelhouders	81	119

<sup>1)</sup> De niet-gerealiseerde bedragen in het totaalresultaat betreffen louter bedragen die in latere periodes in de winst-en-verliesrekening worden verantwoord.



## GECONSOLIDEERDE BALANS

€ miljoen	30 juni 2020	31 december 2019
<b>Activa</b>		
Materiële vaste activa	7.809	7.598
Immateriële vaste activa	259	252
Gebruiksrecht activa	110	106
Deelnemingen en joint arrangements	8	8
Overige financiële vaste activa	16	16
<b>Vaste activa</b>	<b>8.202</b>	<b>7.980</b>
Vorraden	25	18
Vorderingen	170	181
Winstbelasting	21	7
Overige financiële activa (kortlopend)	10	10
Liquide middelen	95	62
<b>Vlottende activa</b>	<b>321</b>	<b>278</b>
<b>Totaal activa</b>	<b>8.523</b>	<b>8.258</b>

€ miljoen	30 juni 2020	31 december 2019
<b>Passiva</b>		
Geplaatst en gestort aandelenkapitaal	150	150
Agioreserve	2.436	2.436
Algemene reserve	1.423	1.318
Hedgereserve	-2	-2
Resultaat van het boekjaar	81	210
<b>Eigen vermogen</b>	<b>4.088</b>	<b>4.112</b>
Rentedragende verplichtingen (langlopend)	2.367	1.868
Vorzieningen (langlopend)	40	36
Vooruitontvangen bijdragen in aanleg van netten en aansluitingen	898	859
Latente belastingen	287	283
Overige langlopende verplichtingen	1	1
<b>Langlopende verplichtingen</b>	<b>3.593</b>	<b>3.047</b>
Handelsschulden en overige te betalen posten	285	245
Rentedragende verplichtingen (kortlopend)	532	828
Vorzieningen (kortlopend)	2	4
In volgend jaar te amortiseren vooruitontvangen bijdragen	23	22
<b>Kortlopende verplichtingen</b>	<b>842</b>	<b>1.099</b>
<b>Totaal passiva</b>	<b>8.523</b>	<b>8.258</b>

## GECONSOLIDEERD KASSTROOMOVERZICHT

€ miljoen	1e halfjaar 2020	1e halfjaar 2019
Resultaat na belastingen	81	119
Afschrijvingen en buitengebruikstellingen	197	184
Geamortiseerde bijdragen in aanleg van netten en aansluitingen	-11	-10
Ontvangen bijdragen in aanleg van netten en aansluitingen	51	47
Mutatie operationeel werkkapitaal <sup>1)</sup>	28	-43
Mutatie latente belastingen	4	2
Mutatie voorzieningen (langlopend)	4	-1
<b>Kasstroom uit operationele activiteiten</b>	<b>354</b>	<b>298</b>
Investerings in materiële vaste activa	-376	-320
Investerings in immateriële vaste activa	-23	-22
Verstrekke leningen	-2	-1
Aflossing verstrekke leningen	2	2
<b>Kasstroom uit investeringsactiviteiten</b>	<b>-399</b>	<b>-341</b>
<b>Kasstroom vóór financieringsactiviteiten</b>	<b>-45</b>	<b>-43</b>
Uitgifte groene obligatielening <sup>2)</sup>	497	-
Opname van rentedragende verplichtingen	1.476	1.010
Aflossing van rentedragende verplichtingen	-1.774	-782
Aflossing van leaseverplichting	-16	-15
Uitbetaald dividend	-105	-122
<b>Kasstroom uit financieringsactiviteiten</b>	<b>78</b>	<b>91</b>
<b>Totaal kasstromen</b>	<b>33</b>	<b>48</b>
Netto liquide middelen begin boekjaar	62	31
<b>Netto liquide middelen ultimo verslagperiode</b>	<b>95</b>	<b>79</b>

1 De mutatie in het operationeel werkkapitaal is in het 1e halfjaar 2020 sterk beïnvloed door een toename van de handelsschulden en overige te betalen posten van € 40 miljoen. Dit is met name te verklaren doordat in verband met de migratie van de financiële administratie per 1 januari 2020 naar een nieuw systeem een deel van de openstaande facturen versneld is betaald eind 2019, waarbij het saldo ultimo juni 2020 weer op het gebruikelijke niveau is gekomen.

2 De nominale waarde bedraagt € 500 miljoen. Het verschil van € 3 miljoen wordt veroorzaakt door het verschil tussen de uitgifteprijs en de nominale waarde van de lening en de emissiekosten.

## GECONSOLIDEERD MUTATIEOVERZICHT EIGEN VERMOGEN

€ miljoen	Aantal gewone aandelen	Aandelenkapitaal	Agio-reserve	Algemene reserve	Hedge-reserve	Resultaat boekjaar	Totaal eigen vermogen
<b>Stand per 1 januari 2019</b>	<b>149.682.196</b>	<b>150</b>	<b>2.436</b>	<b>1.121</b>	<b>-2</b>	<b>319</b>	<b>4.024</b>
Resultaat na belastingen 1e halfjaar 2019	-	-	-	-	-	119	119
Amortisatie hedgereserve in 1e halfjaar 2019	-	-	-	-	0	-	0
<b>Totaalresultaat inclusief niet-gerealiseerde resultaten</b>	<b>-</b>	<b>-</b>	<b>-</b>	<b>-</b>	<b>0</b>	<b>119</b>	<b>119</b>
Bestemming resultaat 2018	-	-	-	197	-	-197	0
Dividenduitkering over 2018	-	-	-	-	-	-122	-122
<b>Stand per 30 juni 2019</b>	<b>149.682.196</b>	<b>150</b>	<b>2.436</b>	<b>1.318</b>	<b>-2</b>	<b>119</b>	<b>4.021</b>
Resultaat na belastingen in 2e halfjaar 2019	-	-	-	-	-	91	91
Amortisatie hedgereserve in 2e halfjaar 2019	-	-	-	-	0	-	0
<b>Stand per 31 december 2019</b>	<b>149.682.196</b>	<b>150</b>	<b>2.436</b>	<b>1.318</b>	<b>-2</b>	<b>210</b>	<b>4.112</b>
<b>Stand per 1 januari 2020</b>	<b>149.682.196</b>	<b>150</b>	<b>2.436</b>	<b>1.318</b>	<b>-2</b>	<b>210</b>	<b>4.112</b>
Resultaat na belastingen 1e halfjaar 2020	-	-	-	-	-	81	81
Amortisatie hedgereserve in 1e halfjaar 2020	-	-	-	-	0	-	0
<b>Totaalresultaat inclusief niet-gerealiseerde resultaten</b>	<b>-</b>	<b>-</b>	<b>-</b>	<b>-</b>	<b>0</b>	<b>81</b>	<b>81</b>
Bestemming resultaat 2019	-	-	-	105	-	-105	0
Dividenduitkering over 2019	-	-	-	-	-	-105	-105
<b>Stand per 30 juni 2020</b>	<b>149.682.196</b>	<b>150</b>	<b>2.436</b>	<b>1.423</b>	<b>-2</b>	<b>81</b>	<b>4.088</b>



# TOELICHTING OP DE GECONSOLIDEERDE HALFJAARCIJFERS

## ALGEMEEN

Enexis Holding N.V. is een naamloze vennootschap, statutair gevestigd in 's-Hertogenbosch in Nederland (KvK-nummer 17238877). In dit halfjaarbericht zijn de financiële gegevens opgenomen over het eerste halfjaar van 2020 van de vennootschap en haar groepsmaatschappijen.

Deze halfjaarcijfers zijn opgesteld in overeenstemming met IAS 34 'Tussentijdse financiële verslaggeving', zoals aanvaard binnen de Europese Unie.

Op het halfjaarbericht heeft geen accountantscontrole plaatsgevonden. Er heeft wel een beoordeling plaatsgevonden door de externe onafhankelijke accountant.

De functionele valuta van Enexis Holding N.V. is de euro. Alle bedragen zijn, tenzij anders vermeld, opgenomen in miljoenen euro's.

## NIEUWE EN/OF GEWIJZIGDE IFRS-STANDAARDEN VAN TOEPASSING PER 1 JANUARI 2020

### STANDAARDEN VAN KRACHT IN HET EERSTE HALFJAAR 2020

Per 1 januari 2020 zijn de volgende nieuwe of gewijzigde IFRS-standaarden en IFRIC-interpretaties van kracht.

- Wijzigingen in IFRS 3 - bedrijfscombinaties, van kracht per 1 januari 2020;
- Wijzigingen in IFRS 9, IAS 39 en IFRS 7 - hervorming van de rente benchmark, van kracht per 1 januari 2020;
- Wijzigingen in IAS 1 en IAS 8 - definitie materialiteit, van kracht per 1 januari 2020;
- Wijzigingen in verwijzingen in het conceptuele raamwerk in IFRS-standaarden, van kracht per 1 januari 2020.

Bovenstaande wijzigingen en verbeteringen in de standaarden per 1 januari 2020 hebben geen directe gevolgen voor het vermogen en het resultaat of zijn niet van toepassing voor Enexis Groep.

### TOEKOMSTIGE STANDAARDEN DIE NOG NIET VAN KRACHT ZIJN IN 2020

Onderstaande verbeteringen en wijzigingen van IFRS-standaarden zijn gepubliceerd, echter zijn nog niet van kracht.

- IFRS 17 Verzekeringscontracten, van kracht per 1 januari 2021;
- Wijzigingen in IAS 1 Presentatie van de jaarrekening - classificatie van verplichtingen als kortlopend of langlopend, van kracht per 1 januari 2022;

- Wijzigingen in IFRS 3 bedrijfscombinaties; IAS 16 materiële vaste activa; IAS 37 Voorzieningen, voorwaardelijke verplichtingen en voorwaardelijke activa alsook jaarlijkse verbeteringen, van kracht per 1 januari 2022;
- Wijzigingen in IFRS 16 Leases Covid-19 gerelateerde huurconcessies.

De wijzigingen en verbeteringen in de standaarden na 2020 hebben naar verwachting geen directe gevolgen voor het vermogen en het resultaat of zijn niet van toepassing voor Enexis Groep.

## GRONDSLAGEN VOOR DE CONSOLIDATIE, WAARDERING EN RESULTAATBEPALING

In dit bericht hebben we dezelfde waarderingsgrondslagen gehanteerd als in de jaarrekening 2019 van Enexis Holding N.V. (te vinden op [www.enexisgroep.nl/jaarverslag](http://www.enexisgroep.nl/jaarverslag)).

## REËLE WAARDE VAN DE FINANCIËLE ACTIVA EN VERPLICHTINGEN

Met uitzondering van de, op pagina 14 toegelichte, reële waarde van de rentedragende leningen, wijkt de reële waarde van de financiële activa en verplichtingen niet materieel af van de boekwaarde per ultimo juni 2020.

## WINSTBELASTING

De winstbelasting is gebaseerd op de beste inschatting voor het verwachte gemiddelde belastingtarief over 2020 toegerekend naar het resultaat vóór belasting over de eerste zes maanden van 2020. De effectieve belastingdruk is in het eerste halfjaar 2020 24%, hetgeen iets lager is dan het nominale belastingpercentage van 25%.

## SEIZOENSINVLOEDEN

Er is bij Enexis Holding N.V. geen sprake van seizoensinvloeden die het resultaat in materiële zin beïnvloeden.

## COVID-19

Eind februari is Nederland getroffen door Covid-19, het coronavirus. Om de verspreiding van het virus te beteugelen heeft het kabinet verstrekkende maatregelen genomen die impact hebben voor Enexis Holding N.V.

Vanwege de vitale betekenis van de energie-infrastructuur voor de maatschappij neemt Enexis Holding N.V. ook in deze situatie alle nodige maatregelen om op een verantwoorde wijze haar elektriciteits- en gasnetwerk betrouwbaar te houden. In de buitendienst wordt al geruime tijd gewerkt met speciale veiligheidsmaatregelen. Waar mogelijk wordt 1,5 meter afstand tot elkaar gehouden, wordt gewerkt in vaste teams, worden geen handen meer geschud en wordt alleen nog bij klanten thuis



gewerkt als het echt noodzakelijk is. Het kantoorpersoneel werkt zoveel mogelijk thuis. Inmiddels is het virus over het hoogtepunt en is verspreiding beteugeld waardoor de door het kabinet genomen maatregelen stapvoets worden versoepeld en de bedrijvigheid weer op gang komt. De crisis wordt hiermee dan wel afgezwakt maar is nog niet ten einde.

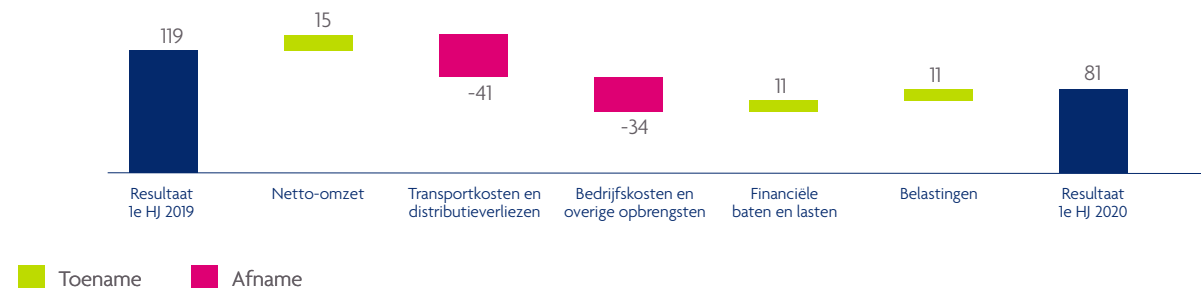
Het is onzeker hoe lang deze crisis alsmede de daaruit voortvloeiende negatieve gevolgen voor de economie zullen aanhouden en welke effecten deze zullen hebben voor de maatschappij én onze onderneming. Enexis Holding N.V. zal daarbij alert blijven inspelen op wat van haar wordt gevraagd. De coronacrisis heeft geen gevolgen gehad voor de waardering van de (im)materiële vaste activa per 30 juni 2020. Over geheel 2020 wordt slechts een geringe impact op het financieel resultaat verwacht. Enexis Holding N.V. verwacht, gezien de solide kredietwaardigheid (zie 'Credit rating'), voldoende toegang te blijven houden tot financiële middelen welke nodig zijn voor de uitoefening van haar bedrijfsactiviteiten en het kunnen voldoen aan betalingsverplichtingen waardoor de continuïteit van de onderneming gewaarborgd is.

### RESULTAATONTWIKKELING EERSTE HALFJAAR 2020

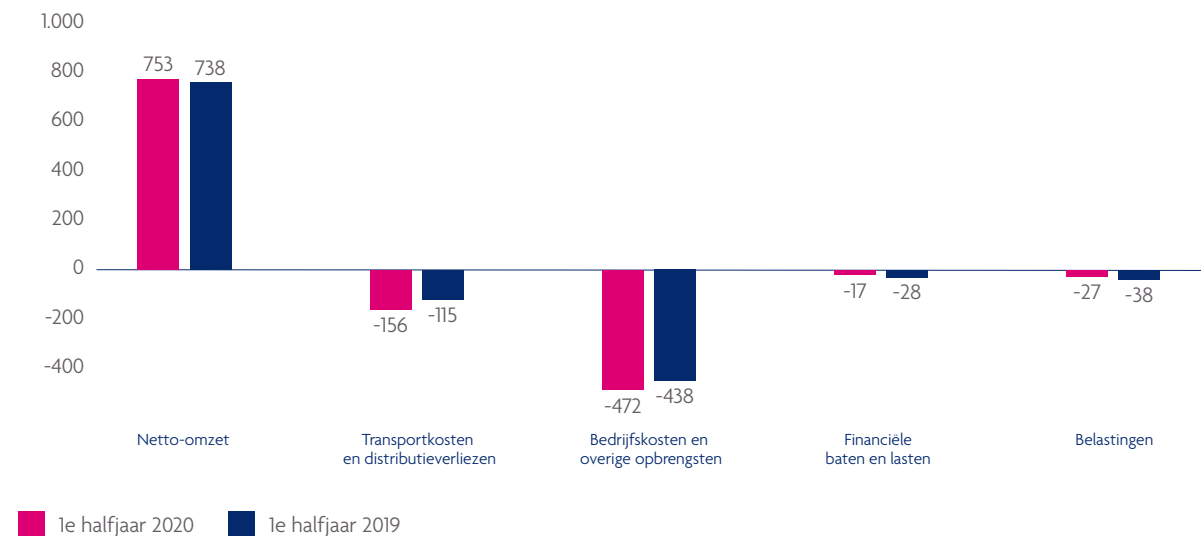
De nettowinst bedraagt € 81 miljoen en is daarmee € 38 miljoen lager ten opzichte van het eerste halfjaar 2019. De belangrijkste reden daarvan is de stijging van de kosten van transportdiensten en van distributieverliezen met € 41 miljoen. De effecten van de coronacrisis hebben een geringe impact op de nettowinst over het eerste halfjaar 2020.

Voornameijk als gevolg van de groei van ons werkpakket stijgen de bedrijfskosten met € 23 miljoen. Daarnaast zien we een afname van de overige bedrijfsopbrengsten van € 11 miljoen. Deze effecten worden deels gecompenseerd door een toename van de omzet met € 15 miljoen, een afname van de financiële baten & lasten met € 11 miljoen.

### RESULTAATONTWIKKELING 1<sup>e</sup> HALFJAAR 2020 VS 1<sup>e</sup> HALFJAAR 2019 (X € 1 MILJOEN)



### WINST-EN-VERLIESREKENING 1<sup>e</sup> HALFJAAR 2020 VS 1<sup>e</sup> HALFJAAR 2019 (X € 1 MILJOEN)



**VOOR BEDRIJFSACTIVITEITEN BESCHIKBAAR SALDO**

Het voor bedrijfsactiviteiten beschikbare saldo daalt ten opzichte van het eerste halfjaar 2019 met € 37 miljoen en bedraagt € 597 miljoen. De daling van het saldo wordt grotendeels veroorzaakt door hogere kosten voor transportdiensten die slechts in beperkte mate wordt gecompenseerd door een stijging van de omzet als gevolg van hogere tarieven.

De specificatie van de netto-omzet is als volgt:

€ miljoen	1e halfjaar 2020	1e halfjaar 2019
<b>Gereguleerd</b>		
Periodieke transport- en aansluitvergoedingen Elektriciteit		
Grootverbruik	162	165
Kleinverbruik	276	270
Periodieke transport- en aansluitvergoedingen Gas		
Grootverbruik	22	21
Kleinverbruik	146	142
Meetdiensten	67	65
Geamortiseerde bijdragen	11	10
Overig	3	3
<b>Totaal gereguleerd</b>	<b>687</b>	<b>676</b>
<b>Niet-gereguleerd</b>		
Opbrengsten uit verkopen en diensten	32	28
Meetdiensten	16	17
<b>Totaal niet-gereguleerd</b>	<b>48</b>	<b>45</b>
<b>Overige netto-omzet</b>		
Verhuuropbrengsten	18	17
<b>Totaal</b>	<b>753</b>	<b>738</b>

De netto-omzet is met 2,1% toegenomen ten opzichte van het eerste halfjaar 2019. Deze toename is voor een belangrijk deel toe te schrijven aan een toename van de gereguleerde omzet met 1,7%, die voornamelijk wordt verklaard als gevolg van een tariefstijging bij de periodieke transport- en aansluitvergoedingen voor gas van 3,5% en voor elektriciteit van 0,7%.

De gereguleerde omzet uit meetdiensten elektriciteit en gas is met 3,7% toegenomen ten opzichte van het eerste halfjaar 2019. Deze toename is nagenoeg volledig het gevolg van een tariefstijging.

De niet-gereguleerde en overige omzet stijgen tezamen met 6,7% ten opzichte van het eerste halfjaar 2019. Deze stijging wordt voornamelijk veroorzaakt door de groei van de activiteiten bij Fudura B.V.

De kosten van transportdiensten en van distributieverliezen zijn in het eerste halfjaar 2020 met € 41 miljoen toegenomen tot € 156 miljoen. Deze toename wordt voor € 29 miljoen verklaard door hogere kosten van TenneT voor transport- en systeemdiensten (€ 33 miljoen door tariefstijgingen en voor +/- € 4 miljoen door hoeveelheidsverschil). Daarnaast nemen de kosten voor netverlies toe met € 12 miljoen. Hiervan is € 8 miljoen toe te rekenen aan elektriciteit, grotendeels veroorzaakt door hogere allocatie in verband met prijsverschil en voor € 4 miljoen aan gas, grotendeels veroorzaakt doordat met ingang van 1 januari 2020 netverliezen gas worden ingekocht. Vanaf dat moment hebben regionale netbeheerders immers op basis van het "Codebesluit allocatie netverliezen gas" de wettelijke taak om netverliezen gas in te kopen, hetgeen voorheen een taak was voor de leveranciers.

De overige bedrijfsopbrengsten zijn met € 11 miljoen afgenomen ten opzichte van het eerste halfjaar 2019. Deze daling wordt voornamelijk veroorzaakt door een incidentele opbrengst in 2019 van € 10 miljoen als gevolg van de settlement van een juridisch geschil.

**BEDRIJFSKOSTEN**

De totale personeelskosten stijgen met € 12 miljoen tot € 253 miljoen in het eerste halfjaar 2020, voornamelijk door een stijging van de externe inhuur ter hoogte van € 11 miljoen in verband met de groei van ons werkpakket en een toegenomen inzet op verbeter- en transitieprojecten. De personeelskosten voor eigen personeel tonen ondanks de groei van het personeelsbestand en een CAO-stijging een beperkte groei. Dit wordt onder andere verklaard door lagere reiskosten en lagere kosten voor opleidingen als gevolg van de coronacrisis.

De afschrijvingen bedragen het eerste halfjaar 2020 € 197 miljoen. Ten opzichte van vorig jaar is dit een stijging van € 13 miljoen als gevolg van de toename in materiële en immateriële vaste activa welke te relateren is aan de groei van het werkpakket en de groei van de verbeter- en transitieprojecten.

De kosten uitbesteed werk, materialen en andere externe kosten nemen met € 4 miljoen toe naar € 109 miljoen. Deze stijging wordt voornamelijk veroorzaakt door een stijging van de kosten voor advieswerkzaamheden en sectorbrede ICT-kosten.

De overige bedrijfskosten zijn met € 2 miljoen toegenomen tot € 13 miljoen in het eerste halfjaar 2020.

De geactiveerde kosten van de eigen productie stijgen met € 8 miljoen naar € 100 miljoen. Deze stijging wordt voornamelijk veroorzaakt door het groeiend werkpakket en de inzet op verbeter- en transitieprojecten.

### FINANCIËLE BATEN EN LASTEN

Het negatieve saldo van de financiële baten en lasten bedraagt in het eerste halfjaar 2020 € 17 miljoen en is daarmee € 11 miljoen lager ten opzichte van het eerste halfjaar 2019.

De belangrijkste reden voor de afname van de financiële baten en lasten is het aflopen van een aandeelhouderslening (tranche D) ten bedrage van € 350 miljoen tegen 7,2% per 30 september 2019 (- € 13 miljoen rentelasten). Daartegenover stijgen de rentelasten ten opzichte van 2019 met € 2 miljoen in verband met de per 2 juli 2019 afgesloten obligatielening ten bedrage van € 500 miljoen tegen 0,75%.

### BELASTINGEN

Het resultaat vóór belastingen bedraagt in het eerste halfjaar 2020 € 108 miljoen. De winstbelasting bedraagt in het eerste halfjaar 2020 € 27 miljoen. De effectieve belastingdruk is in het eerste halfjaar 2020 24%, hetgeen iets lager is dan het nominale belastingpercentage (25%).

### INVESTERINGEN

Ondanks de belemmeringen als gevolg van de coronacrisis, zoals het stilleggen van bepaalde werkstromen en aanvullende veiligheidsmaatregelen, zijn de netto-investeringen ten opzichte van het eerste halfjaar van 2019 gestegen met € 51 miljoen tot € 346 miljoen. Deze stijging wordt met name veroorzaakt door een hogere klantvraag in combinatie met meer 'Duurzaam op Land' projecten die leiden tot meer netuitbreidingen en maatwerk aansluitingen. Ook de veiligheid gedreven vervangingsinvesteringen in ons gasnet zijn toegenomen. Hiertegenover staat een daling bij de werkstroom Slimme Meters omdat deze werkstroom als gevolg van de coronacrisis tijdelijk is stilgelegd.

### FINANCIERING

#### REËLE WAARDE RENTEDRAGENDE LENINGEN

Enexis Holding N.V. heeft per 30 juni 2020 € 2.788 miljoen (ultimo 2019: € 2.589 miljoen) aan rentedragende leningen (exclusief leaseverplichtingen) op haar balans staan. De reële waarde van deze rentedragende leningen (exclusief leaseverplichtingen) bedraagt € 2.905 miljoen (ultimo 2019: € 2.706 miljoen). Deze reële waarde is voor de obligatieleningen conform beursnotering en voor de overige leningen conform de berekeningssystematiek op basis van de Euro Utility (A) BFV rentecurve per 30 juni 2020.

De reële waarde en de boekwaarde van de rentedragende leningen op de balans is met name gestegen door de uitgifte van de groene obligatielening.

### CREDIT RATING

De credit ratings van Standard & Poor's (A+ stable outlook) en van Moody's (Aa3 with stable outlook) zijn in het 1e halfjaar 2020 ongewijzigd. De korte termijn credit rating van Enexis Holding N.V. is P-1 (Moody's) en A-1 (Standard & Poor's). Om de doelstelling van handhaving van minimaal een A credit rating en een financieel gezonde kapitaalstructuur te realiseren, worden de navolgende financiële kengetallen nagestreefd:

	Norm	Realisatie
FFO-rentedekking	≥ 3,5	10,4
FFO/Netto rentedragende schulden	≥ 16%	20%
Netto rentedragende schulden/(EV + netto rentedragende schulden)	≤ 60%	41%

### FINANCIERINGSBEHOEFTE

Enexis Holding N.V. ziet haar investeringen jaar op jaar sterk toenemen als gevolg van de energietransitie. Om aan de hieruit voortvloeiende financieringsbehoefte te voldoen heeft Enexis Holding N.V. in juni 2020 een groene obligatielening uitgegeven voor € 500 miljoen waarvan de opbrengst alleen gebruikt mag worden voor bestaande en nieuwe duurzame investeringen. Daarnaast heeft Enexis Holding N.V. haar aandeelhouders gevraagd om te participeren in een hybride converteerbare aandeelhouderslening van € 500 miljoen waarvan de uitgifte staat gepland in het tweede halfjaar 2020. Als gevolg van de uitgifte van de groene obligatielening zijn de gecommiteerde kredietfaciliteiten van € 450 miljoen met een looptijd tot november 2021 teruggebracht naar € 300 miljoen.

#### CONDITIES AFGESLOTEN OBLIGATIELENING

De groene obligatielening is per 17 juni 2020 uitgegeven voor een nominaal bedrag van € 500 miljoen tegen een rente van 0,625% met een looptijd van 12 jaar tot 17 juni 2032. Deze lening zal worden aangewend voor bestaande en nieuwe duurzame investeringen. Welke investeringen wel en niet gekwalificeerd worden als 'duurzaam', heeft Enexis Holding N.V. vastgelegd in een Green finance framework, dat positief is beoordeeld door extern adviesbureau en kredietbeoordelaar ISS ESG. Concreet zal Enexis Holding N.V. de obligatielening aanwenden voor investeringen in netuitbreidingen die nodig zijn voor de inpassing van duurzame energie, voor automatisering van distributie en voor slimme meters.

#### CONDITIES HYBRIDE CONVERTEERBARE AANDEELHOUDERSLENING

Enexis Holding N.V. is voornemens om een hybride converteerbare aandeelhouderslening af te sluiten voor een nominaal bedrag van € 500 miljoen bestaande uit twee tranches op 29 juli en 30 november 2020. Beide tranches hebben een maximale looptijd tot 30 november 2080. De condities zullen nog nader worden vastgesteld.



**SEGMENTATIE-INFORMATIE EERSTE HALFJAAR 2020**

Enexis Holding N.V. onderkent een tweetal rapportagesegmenten, te weten:

- gereguleerd; en
- overig.

Voor een nadere toelichting op de onderkende segmenten, de beschrijving daarvan en de onderlinge eliminaties wordt verwezen naar pagina 67 en 68 van de jaarrekening 2019 van Enexis Holding N.V. (te vinden op [www.enexisgroep.nl/jaarverslag](http://www.enexisgroep.nl/jaarverslag)).

De gesegmenteerde informatie over het eerste halfjaar 2020 is als volgt:

€ miljoen	Enexis gereguleerd		Enexis overig		Subtotaal		Normalisaties, eliminaties en aansluitingen		Enexis totaal	
	1e halfjaar 2020	1e halfjaar 2019	1e halfjaar 2020	1e halfjaar 2019	1e halfjaar 2020	1e halfjaar 2019	1e halfjaar 2020	1e halfjaar 2019	1e halfjaar 2020	1e halfjaar 2019
	<b>Winst- en-verliesrekening</b>									
Netto-omzet	712	704	45	42	757	746	-4	-8	753	738
Overige bedrijfsopbrengsten	3	10	2	2	5	12	-5	-1	0	11
Bedrijfsresultaat	116	177	9	8	125	185	0	0	125	185
<b>Activa en verplichtingen</b>										
Totaal activa	7.343	7.041	265	233	7.608	7.274	915	768	8.523	8.042

**INFORMATIE VERBONDEN PARTIJEN**

In het eerste halfjaar 2020 is € 105 miljoen aan dividend uitgekeerd aan de aandeelhouders. Daarnaast is een bedrag van € 2 miljoen ontvangen van EDSN als reguliere aflossing op verstrekte leningen en zijn nieuwe leningen verstrekt aan EDSN voor € 3 miljoen waarvan € 2 miljoen is opgenomen. Verdere transacties met verbonden partijen vinden plaats uit hoofde van reguliere bedrijfsvoering en tegen marktconforme tarieven en voorwaarden.

**NIET UIT DE BALANS BLIJKENDE RECHTEN EN VERPLICHTINGEN****HUUR, LEASE EN INKOOPVERPLICHTINGEN**

De verplichtingen betreffen serviceovereenkomsten, ICT contracten, netverliezen en overige contracten. Deze wijken niet significant af van de verplichtingen per 31 december 2019. Daarnaast bedragen de in het eerste halfjaar 2020 afgesloten huurcontracten met een ingangsdatum gelegen ná balansdatum € 13 miljoen. De verplichtingen betrekking hebbende op de inkoop netverliezen bedragen per ultimo juni 2020 € 128 miljoen. Het totaalbedrag aan verplichtingen bedraagt ultimo juni 2020 € 238 miljoen (< 1 jaar: € 120 miljoen; 1-5 jaar: € 111 miljoen; > 5 jaar: € 7 miljoen).

**GEBEURTENISSEN NA BALANSDATUM**

Er zijn geen gebeurtenissen na balansdatum die impact hebben op dit halfjaarbericht.

**De Raad van Bestuur,**

Peter Vermaat, voorzitter

Maarten Blacquièrè

's-Hertogenbosch, 22 juli 2020



# BEOORDELINGSVERKLARING

Aan: de Raad van Bestuur en de Raad van Commissarissen van Enexis Holding N.V.

## OPDRACHT

Wij hebben de in dit halfjaarbericht opgenomen verkorte geconsolideerde tussentijdse financiële informatie van Enexis Holding N.V. te 's Hertogenbosch bestaande uit de geconsolideerde balans per 30 juni 2020, de geconsolideerde winst-en-verliesrekening, het geconsolideerd overzicht van het totaalresultaat, het geconsolideerde mutatieoverzicht eigen vermogen en het geconsolideerde kasstroomoverzicht over de periode van 1 januari 2020 tot en met 30 juni 2020 en de toelichting, beoordeeld. De raad van bestuur van de vennootschap is verantwoordelijk voor het opstellen en het weergeven van de tussentijdse financiële informatie in overeenstemming met IAS 34 'Tussentijdse financiële verslaggeving' zoals aanvaard binnen de Europese Unie. Het is onze verantwoordelijkheid een conclusie te formuleren bij de tussentijdse financiële informatie op basis van onze beoordeling.

## WERKZAAMHEDEN

Wij hebben onze beoordeling van de tussentijdse financiële informatie verricht in overeenstemming met Nederlands recht, waaronder Standaard 2410, 'Het beoordelen van tussentijdse financiële informatie door de accountant van de entiteit'. Een beoordeling van tussentijdse financiële informatie bestaat uit het inwinnen van inlichtingen, met name bij personen die verantwoordelijk zijn voor financiën en verslaggeving, en het uitvoeren van cijferanalyses en andere beoordelingswerkzaamheden. De reikwijdte van een beoordeling is aanzienlijk geringer dan die van een controle die is uitgevoerd in overeenstemming met de Nederlandse controlestandaarden en stelt ons niet in staat zekerheid te verkrijgen dat wij kennis hebben genomen van alle aangelegenheden van materieel belang die bij een controle onderkend zouden worden. Om die reden geven wij geen controleverklaring af.

## CONCLUSIE

Op grond van onze beoordeling is ons niets gebleken op basis waarvan wij zouden moeten concluderen dat de verkorte geconsolideerde tussentijdse financiële informatie over de periode van 1 januari 2020 tot en met 30 juni 2020 niet, in alle van materieel belang zijnde aspecten, is opgesteld in overeenstemming met IAS 34 'Tussentijdse financiële verslaggeving' zoals aanvaard binnen de Europese Unie.

Utrecht, 22 juli 2020

PricewaterhouseCoopers Accountants N.V

drs. K. Hofstede RA



**Enexis Holding N.V.**

Postbus 856

5201 AW 's-Hertogenbosch

Tel: 088 857 77 77

[www.enexisgroep.nl](http://www.enexisgroep.nl)